





















患者氏名: _____ 病名: _____ 入院目的: _____ 入院期間: 約 _____ 日間 受け持ち看護師: _____ 患者・家族署名: _____

月 日	月 日	月 日	月 日	月 日	月 日	月 日	月 日	月 日	月 日
経過	1 日 目	2 日 目 (手術日:手術前)	2 日 目 (手術日:手術後)	3~7 日 目			8~10 日 目		
治療 点滴・内服	内服薬は中止するものも ありますので看護師の 指示に従ってください。 	病室で点滴を行います。  カテーテル室で抗生物質 の点滴をします。	終了後も点滴と抗生物質の 点滴をします。  ※家族の方は検査室の廊下 でお待ちください。	抗生物質の点滴が1日2回(朝・夕)あります。看護師の指示に従ってください。				傷の状態、ペース メーカーの作動状 態などを確認し主 治医が退院日を決 定します。	退院となります。 
処置	感染を予防するため、ペ ースメーカーを植え込 む部位の周囲の毛を剃 ります	・検査着に着替えます ・貴金属、入れ歯を外して ください。 ※看護師の指示 に従って ください。 	・手術直後、創部(傷)を 包帯で圧固定します。 	包帯を外します。 皮膚の縫合の仕方によって消毒方法や抜糸の時期も違います。看護師の指示に従ってください。					
検査	・医師の指示 により、採血 などの指示が あります。・心電図モニ ターを付けます 	朝、血圧・脈拍・体温を測 ります。 	レントゲン、心電図検査があ ります。 	レントゲン、心電図検査があります。退院するまで心電図モニターを付けます。				退院日が近くなっ たらペースメーカーの 検査があります。 	
安静度	特に制限はありません 			安静度には特に制限はありません。ただし術後1週間はペースメーカーを入れたほうの腕は肩より上に上げないでください。					
食事	心臓病食・または常食が できます。 特別な栄養管理の必要 性(有・無)	朝食() 昼食() 水分制限はありません	病室に戻った1時間後には 食べられます。なお食べやすい ようにおにぎりができます。	病院食を御摂りください(特別な検査がない限り3回/日普通に食べられます)					
清潔		朝、蒸タオルをお渡しします。自分でできない方は、看護師が助っ します					傷の状態により、お風呂に入れます。 		
排泄	特に制限はありません			特に制限はありません					
患者さん・ ご家族への 説明	外来または入院後、主治医より、ペースメーカー植え 込み術、交換術の説明があります。御家族の方も お聞きください。承諾書は必要事項を記入の上、 看護師にお渡しください 	・ペースメーカー手帳が渡さ れます。 ・退院後の生活について説明 がありますので御家族の方 もいっしょにお聞きくださ い。 	① 手術終了後、ペースメーカー手帳をお渡ししますので、よくお読みください。なお手帳は外出、外泊時など常に携帯してください。 ② ペースメーカー植え込み患者さんは身体障害者手帳(心臓機能障害)の交付の適応となります。手術前に市町村役場の福祉課に行き必要書類をお取り 寄せください。身体障害者意見書・診断書を1階入院会計窓口へ提出し、医師が記入後必要書類とともに市町村役場に提出してください。診断書代は ¥8,640です。 ③ 退院後の生活については担当者から説明がありますが、不明な点については医師、看護師にいつでもお聞きください。 <div style="display: flex; justify-content: space-around;"> <div style="border: 1px solid black; padding: 5px; width: 45%;"> <p>心臓ペースメーカーとは? 脈拍が病的に遅くなる徐脈の患者さんに対して電 気刺激を心臓に送り、心臓が正常なリズムで拍動 することを助けるものです。いくつかの種類があ りますが、患者さんにあったものを植え込みます ので詳しくは主治医に聞いてください。</p>  </div> <div style="border: 1px solid black; padding: 5px; width: 45%;"> <p>植え込み型徐細動器(ICD)とは? 心室性頻拍や心室細動といった命に関わる重症な不整脈 をもった患者さんに対して、常に心拍数を監視し心拍数 があらかじめ設定された基準を上回ると、状況に応じた 治療が自動的に行われるもの。ペースメーカーとしての 機能も備わっており脈が遅い時も作動します。</p>  </div> </div>						

65歳以上の方には、総合的な機能評価と指導を致します(評価表参照)

注1 病名等は、現時点で考えられるものであり今後検査等を進めていくにしたがって変わり得るものです。

注2 入院期間については、現時点で予測されるものです。